

SEGHETTO ALTERNATIVO • SCIE ALTERNATIVE

Leggero e maneggevole, risulta adatto per tagliare ogni tipo di materiale anche nelle posizioni più disagiate. Viene impiegato in autocarrozzerie, autofficine, officine meccaniche in genere, lavorazione del marmo e del vetro, cantieri edili, impiantistica e in falegnameria.

Légère et maniable. Indiquée pour découper n'importe quel matériau même dans les positions les plus difficiles. Employée dans les carrosseries et les ateliers de réparation automobile, les ateliers mécaniques en général, le travail du marbre et du verre, le Bâtiment, la menuiserie et pour la pose d'installations électriques et hydrauliques.



MODELLO MODELE	CODICE CODE	N. CORSE Nb. Courses .../min.	CORSA COURSE mm	LUNGHEZZA LONGUEUR mm	CORPO CORPS Ø mm	PESO POIDS Kg	ATTACCO ARIA RACCORD AIR	Ø min TUBO TUYAU mm	CONSUMO ARIA CONSOMM. D'AIR NI/min	POTENZA POUISSANCE Watt	CORREDO EQUIPEMENT
SATT300	8401003	12000-14000	10	260	38	0,5	1/4" GAS	6	250	300	1-2

CORREDO: 1.LAMA 3289005 - 2.CHIAVI A BRUGOLA
EQUIPEMENT: 1.LAME 3289005 - 2.CLES ALLEN

ACCESSORI • ACCESSOIRES

LAME LAMES	Codice Code	cod. conf. 5 pz. cod. conf. 5 piè.	Impieghi Emplois	Configurazione lama Configuration lame
	3289005	7980110	Ferro, lamiera spessore max mm 2, tagli in curva/Fer, tôle épaisseur max. 2 mm découpages en courbe	32 denti per pollice/ 32 dents par pouce
	3289007	7980111	Ferro max mm 5 - alluminio - legno duro - mat. sintetici/Fer 5 mm max. - aluminium - bois dur - matériaux	24 denti per pollice/ 24 dents par pouce
	3289015	7980113	Legno/Bois	18 denti per pollice/ 18 dents par pouce
	3289016	-	Legno/Bois	14 denti per pollice/ 14 dents par pouce
	3289025	-	Gomma tenera - stoffa - cartone - polistirolo/Caoutchouc tendre - tissu - carton - polystyrène	a coltello/à couteau
	3289040	-	Marmo - vetroresina/Marbre - résine avec fibre de verre	diamantata fine/diamantée fine
	3289041	-	Marmo - vetroresina/Marbre - résine avec fibre de verre	diamantata media/diamantée moyenne
	3289042	-	Marmo - vetroresina/Marbre - résine avec fibre de verre	diamantata grossa/diamantée grosse

RIFILATORI • AFFLEUREUSES

Sono particolarmente adatti per lavori di rifilatura e fresatura su legno, laminato, plastico, alluminio. Usano frese in metallo duro anche con sagomature particolari.

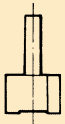
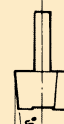



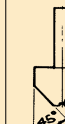

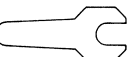
Elles sont particulièrement indiquées pour des travaux d'ébarbage et de fraisage sur bois, stratifié, plastique, aluminium. Elles utilisent des fraises en métal dur éventuellement avec formes particulières.



MODELLO MODELE	CODICE CODE	VELOCITÀ A VUOTO VITESSE A VIDE giri-tour/min.	FRESA FRAISE Ø mm	PINZA PINCE Ø mm	LUNGHEZZA LONGUEUR Ø mm	CORPO CORPS Ø mm	PESO POIDS kg	ATTACCO ARIA RACCORD AIR	Ø min TUBO TUYAU mm	CONSUMO ARIA CONSOMM. D'AIR NI/min	POTENZA POUISSANCE Watt	db (A)	CORREDO EQUIP.
RL1	8150501	20000	22	6-1/4"	210	43	0,9	1/4" GAS	8	430	260	83	1-2
RL2	8150502	18000	22	6-1/4"	230	50	1,2	1/4" GAS	8	480	330	83	1-2

CORREDO: 1.PINZA Ø 6 - 2.CHIAVE SERRAGGIO PINZA
EQUIPEMENT: 1.PINCE Ø 6 - 2.CLE DE SERRAGE PINCE

ACCESSORI • ACCESSOIRES

FRESE • FRAISES	cod.	3277220	3277221	3277222	3277223	3277224	3277225	PINZE PINCES	cod.	5132102	5132137
Ø gambo mm 6 Ø tige mm 6									Ø	6	1/4
taglienti riportati in widia tranchants rapportés en widia Ø max mm 21		PARALLELA PARALLELE	INCLINATA INCLINEE 5°	INCLINATA INCLINEE 10°	INCLINATA INCLINEE 30°	CON RULLINO AVEC GALET	SMUSSO A 45° CHANFREIN A 45°	CHIAVI A BOCCA PER SERRAGGIO PINZA CLES A FOURCHE POUR SERRAGE PINCE	cod.	3649104	
									mm	14	